

15-22 OCAK HAFTASI

HAFTALIK PİYASA RAPORU

EKONOMİK TAKVİM

Geçen Haftanın Ekonomik Takvimi

| Zaman | Döviz | Olay | Açıklanan | Beklenti | Önceki |
|--------------------------------|-------|--|-----------|----------|--------|
| 15 Ocak 2024, Pazartesi | | | | | |
| Tüm Gün | USD | Martin Luther King Jr. Günü | | | |
| 10:00 | SEK | Tüketici Fiyat Endeksi (TÜFE) (Yıllık) (Ara) | 4,40% | 4,30% | 5,80% |
| 13:00 | EUR | Sanayi Üretimi (Aylık) (Kas) | -0,30% | -0,30% | -0,70% |
| 16 Ocak 2024, Salı | | | | | |
| 10:00 | GBP | İşsizlik Oranı | 4,20% | 4,30% | 4,20% |
| 10:00 | EUR | Almanya Tüketici Fiyat Endeksi (TÜFE) (Yıllık) (Ara) | 3,70% | 3,70% | 3,20% |
| 10:00 | EUR | Almanya Tüketici Fiyat Endeksi (TÜFE) (Aylık) (Ara) | 0,10% | 0,10% | -0,40% |
| 16:30 | CAD | Çekirdek Tüketici Fiyat Endeksi (TÜFE) (Yıllık) (Ara) | 2,60% | | 2,80% |
| 16:30 | CAD | Çekirdek Tüketici Fiyat Endeksi (TÜFE) (Aylık) (Ara) | -0,50% | | 0,10% |
| 17 Ocak 2024, Çarşamba | | | | | |
| 05:00 | CNY | Gayri Safi Yurtiçi Hasıla (GSYİH) (Yıllık) (4.Çeyrek) | 5,20% | 5,30% | 4,90% |
| 05:00 | CNY | Çin İşsizlik Oranı (Ara) | 5,10% | 5,00% | 5,00% |
| 10:00 | GBP | Tüketici Fiyat Endeksi (TÜFE) (Aylık) (Ara) | 0,40% | 0,20% | -0,20% |
| 10:00 | GBP | Tüketici Fiyat Endeksi (TÜFE) (Yıllık) (Ara) | 4,00% | 3,80% | 3,90% |
| 13:00 | EUR | Çekirdek Tüketici Fiyat Endeksi (TÜFE) (Yıllık) (Ara) | 3,40% | 3,40% | 3,60% |
| 13:00 | EUR | Çekirdek Tüketici Fiyat Endeksi (TÜFE) (Aylık) (Ara) | 0,20% | 0,20% | -0,60% |
| 13:00 | EUR | Tüketici Fiyat Endeksi (TÜFE) (Yıllık) (Ara) | 2,90% | 2,90% | 2,40% |
| 16:30 | USD | Çekirdek Perakende Satışlar (Aylık) (Ara) | 0,40% | 0,20% | 0,20% |
| 16:30 | USD | Perakende Satışlar (Aylık) (Ara) | 0,60% | 0,40% | 0,30% |
| 18 Ocak 2024, Perşembe | | | | | |
| 03:30 | AUD | İşsizlik Oranı (Ara) | 3,90% | 3,90% | 3,90% |
| 16:30 | USD | İnşaat İzinleri (Ara) | 1.495M | 1.480M | 1.467M |
| 16:30 | USD | Devam Eden İşsizlik Sigortası Başvuruları | 1.806K | 1.845K | 1.832K |
| 16:30 | USD | İnşaat Başlangıçları (Aylık) (Ara) | -4,30% | | 10,80% |
| 16:30 | USD | Konut Başlangıçları (Ara) | 1.460M | 1.426M | 1.525M |
| 16:30 | USD | İşsizlik Haklarından Yararlanma Başvuruları | 187K | 207K | 203K |
| 19 Ocak 2024, Cuma | | | | | |
| 02:30 | JPY | Ulusal Çekirdek Tüketici Fiyat Endeksi (TÜFE) (Yıllık) (Ara) | 2,30% | 2,30% | 2,50% |
| 10:00 | GBP | Çekirdek Perakende Satışlar (Aylık) (Ara) | -3,30% | -0,60% | 1,50% |
| 10:00 | EUR | Almanya Üretici Fiyat Endeksi (ÜFE) (Aylık) (Ara) | -1,20% | -0,50% | -0,50% |
| 10:30 | CHF | Üretici Fiyat Endeksi (ÜFE) (Aylık) (Ara) | -0,60% | -0,60% | -0,90% |
| 16:30 | CAD | Çekirdek Perakende Satışlar (Aylık) (Kas) | -0,50% | -0,10% | 0,40% |
| 18:00 | USD | Mevcut Ev Satışları (Aylık) (Ara) | 3.70M | 3.82M | 3.82M |

Geçtiğimiz haftanın ekonomik takvimini incelediğimiz zaman açıklanan enflasyon verileri ile yoğun bir hafta geçirdik. Haftanın ilk günü ile değerlendirmeye başladığımız zaman Amerika piyasaları Martin Luther King günü sebebiyle kapalıydı. Günün geri kalanının ise haftanın diğer günlerine göre oldukça sakin geçtiğini söyleyebiliriz. İsveç'te enflasyon beklenti üstünde %4,4 ve Avrupa Bölgesi'nde sanayi üretimi beklenti seviyesinde -%0,3 olarak açıklandı. Salı gününe İngiltere'de açıklanan işsizlik oranı ile başladık. İşsizlik oranı beklentinin biraz üstünde %4,2 olarak açıklandı. Detaylara baktığımızda Ekim – Aralık 2023 döneminde, tahmini açık iş sayısı 49,000 azalarak 934,000'e

düşmüştür ve böylece Nisan – Haziran 2021 döneminden bu yana en düşük açık iş sayısı olmuştur. Daha sonrasında ise Almanya’da yıllık enflasyon beklenti seviyesinde %3,7 olarak açıklandı. Günü kapatırken ise Kanada’da çekirdek enflasyon %2,6 olarak açıklandı ve bir önceki veriye göre düşüş gösterdi. Çarşamba günü haftanın en yoğun günüydü. Güne erken saatlerde Çin’de açıklanan büyüme verisi ve işsizlik oranı ile uyandık. Çin büyüme verisi son çeyrekte bir önceki veri olan %4,9 seviyesinden %5,2 olarak açıklandı. Beklenti ise %5,3 seviyesinde idi. Detaylar incelendiği zaman ekonomiyi önemli ölçüde etkileyen emlak sektöründeki çöküşün hafiflediğine dair herhangi bir işaret görülmedi. Aralık ayında toplam 70 şehirde ortalama yeni konut fiyatı yedinci ay üst üste düşerek Şubat 2015’ten bu yana en büyük düşüşünü gerçekleştirdi. İşsizlik oranı ise önceki %5 seviyesinden Aralık 2023’te %5,1 seviyesine yükselirken bu oran Kasım 2021’den bu yana görülen en düşük işsizlik oranı oldu. Ek olarak Çin, Aralık ayında genç işsizlik oranının iyileştiğini açıkladı. İstatistik departmanı 16-24 yaş arasındaki kişiler için işsizlik oranının geçen ay %14,9 olduğunu açıkladı. Saat 10:00’da ise İngiltere enflasyon verisi yıllık bazda beklenti üstünde %4 olarak açıklandı. Aylık bazda ise beklenti üstünde %0,4 olarak açıklandı. Açıklanan veri ile 10 aydan sonra ilk kez TÜFE verisinin artış gösterdiğini görüyoruz. Yükselişin arkasındaki iki ana kalem olarak alkol ve tütün karşımıza çıkıyor. Hizmet enflasyonu %6,3 seviyesinden %6,4 seviyesine yükseldi. Gıda enflasyonunda ise düşüş devam etti ve %9,2 seviyesinden %8 seviyesine geriledi. ONS (Office for National Statistics) açıklamasına göre alkol ve tütündeki artış, vergi artışından kaynaklanıyor. Ek olarak açıklanan işsizlik verisi detaylarına göre işgücü piyasasında boş pozisyonların azalması ve ücretlerin ekonomistlerin beklediğinden daha yavaş artması, fiyatlar üzerinde bir başka yukarı yönlü güç oluşturmaktadır. Öğle saatlerinde ise Avrupa çekirdek enflasyon verisi yıllık bazda beklenti seviyesinde %3,4 ve manşet enflasyon %2,9 olarak açıklandı. Avrupa bölgesi yıllık enflasyon oranı %2,4 seviyesinden beklenti seviyesi olan %2,9 seviyesine yükseldi. Detayları incelediğimiz zaman enflasyon oranına en büyük katkı hizmet sektöründen gerçekleşmiştir. Hizmeti ise gıda ve alkol ve tütün takip etmektedir. Gün sonunda ise Amerika perakende satışlar verisi beklenti üstünde %0,6 olarak açıklandı. Son üç ayın en güçlü artışı yaşandı. Alt kalemleri incelediğimiz zaman 13 kategorinin 9 tanesinde artış yaşadığını görüyoruz. En güçlü yükselişler ise giyim ve e ticaret sektörlerinde gerçekleşti. Perşembe günü ile devam ettiğimizde erken saatlerde Avustralya işsizlik oranı beklenti seviyesinde %3,9 olarak açıklandı. Günün en önemli verileri ise işgücü piyasası hakkında sinyaller verecek olan devam eden işsizlik sigortası başvuruları ve işsizlik haklarından yararlanma başvuruları idi. İşsizlik haklarından yararlanma başvuruları 187K seviyesine gerileyerek Eylül 2022’den beri en düşük seviyesine ulaştı. Devam eden işsizlik sigortası başvuruları ise 1.806K olarak açıklandı. Diğer verileri incelediğimiz zaman ise inşaat izinleri beklenti üstünde 1.495M ve konut başlangıçları beklenti üstünde 1.460M olarak açıklandı. Haftanın son günü ise Japonya’da ulusal çekirdek enflasyon verisi beklenti seviyesinde %2,3 olarak açıklandı. Günün geri kalanında ise İngiltere çekirdek perakende satışlar beklenti altında, Almanya ÜFE beklenti altında, İsviçre ÜFE beklenti seviyesinde, Kanada çekirdek perakende satışlar beklenti altında ve Amerika mevcut ev satışları verisi beklenti altında açıklandı.

Önümüzdeki Haftanın Ekonomik Takvimi

| Zaman | Döviz | Olay | Açıklanan | Beklenti | Önceki |
|--------------------------------|-------|--|-----------|----------|--------|
| 22 Ocak 2024, Pazartesi | | | | | |
| 04:15 | CNY | PBOC En Düşük Kredi Faiz Oranı | | | 3,45% |
| 18:00 | USD | ABD Öncü Endeks (Aylık) (Ara) | | | -0,50% |
| 23 Ocak 2024, Salı | | | | | |
| 05:30 | JPY | Faiz Oranı Kararı | | -0,10% | -0,10% |
| 08:00 | JPY | Japonya Merkez Bankası Çekirdek TÜFE (Yıllık) | | | 2,70% |
| 16:30 | CAD | Yeni Konut Fiyat Endeksi (Aylık) (Ara) | | | -0,20% |
| 24 Ocak 2024, Çarşamba | | | | | |
| 11:15 | EUR | Fransa İmalat Satın Alma Müdürleri Endeksi (PMI) (Oca) | | | 42,1 |
| 11:15 | EUR | Fransa Hizmet Satın Alma Müdürleri Endeksi (PMI) (Oca) | | | 45,7 |
| 11:30 | EUR | Almanya İmalat Satın Alma Müdürleri Endeksi (PMI) (Oca) | | 44 | 43,3 |
| 11:30 | EUR | Almanya Hizmet Satın Alma Müdürleri Endeksi (PMI) (Oca) | | 49,3 | 49,3 |
| 12:00 | EUR | İmalat Satın Alma Müdürleri Endeksi (PMI) (Oca) | | 44,8 | 44,4 |
| 12:00 | EUR | S&P Global Bileşik Satın Alma Müdürleri Endeksi (PMI) (Oca) | | 48,3 | 47,6 |
| 12:00 | EUR | Hizmet Satın Alma Müdürleri Endeksi (PMI) (Oca) | | 49 | 48,8 |
| 12:30 | GBP | Hizmet Satın Alma Müdürleri Endeksi (PMI) | | | 53,4 |
| 17:45 | USD | Üretim Satın Alma Müdürleri Endeksi (PMI) (Oca) | | | 47,9 |
| 17:45 | USD | Hizmet Satın Alma Müdürleri Endeksi (PMI) (Oca) | | | 51,4 |
| 17:45 | USD | S&P Global Bileşik Satın Alma Müdürleri Endeksi (Oca) | | | 50,9 |
| 18:00 | CAD | Faiz Oranı Kararı | | | 5,00% |
| 25 Ocak 2024, Perşembe | | | | | |
| 14:00 | TRY | Bir Hafta Vadeli Repo Faiz Oranı (Oca) | | | 42,50% |
| 16:15 | EUR | Faiz Oranı Kararı (Oca) | | 4,50% | 4,50% |
| 16:30 | USD | İnşaat İzinleri | | 1.495M | 1.467M |
| 16:30 | USD | Devam Eden İşsizlik Sigortası Başvuruları | | | 1.806K |
| 16:30 | USD | Çekirdek Dayanıklı Mal Siparişleri (Aylık) (Ara) | | | 0,50% |
| 16:30 | USD | Dayanıklı Mal Siparişleri (Aylık) (Ara) | | 0,50% | 5,40% |
| 16:30 | USD | Gayri Safi Yurtiçi Hasıla (GSYİH) (çeyreklik) (4.Çeyrek) | | 1,80% | 4,90% |
| 16:30 | USD | İşsizlik Haklarından Yararlanma Başvuruları | | | 187K |
| 18:00 | USD | Yeni Konut Satışları (Ara) | | 650K | 590K |
| 26 Aralık 2024, Cuma | | | | | |
| 02:30 | JPY | Tokyo Çekirdek Tüketici Fiyat Endeksi (TÜFE) (Yıllık) (Oca) | | 1,90% | 2,10% |
| 16:30 | USD | Çekirdek Kişisel Tüketim Giderleri Fiyat Listesi (Aylık) (Ara) | | 0,20% | 0,10% |
| 16:30 | USD | Kişisel Tüketim Harcamaları Fiyat Endeksi (Yıllık) (Ara) | | | 2,60% |
| 18:00 | USD | Askıdaki Konut Satışları (Aylık) (Ara) | | | 0,00% |

Önümüzdeki haftanın ekonomik takvimini incelediğimiz zaman nispeten yoğun geçeceğini söyleyebiliriz. Haftaya Çin'de açıklanacak olan en düşük kredi faiz oranı ile başlayacağız. Daha sonra ise Amerika'da ise ABD Öncü Endeks verisi açıklanacak. Salı gününe geçtiğimiz zaman ise Japonya'da gelen veriler ile güne uyanacağız. Sabah saatlerinde Japonya Merkez Bankası (BoJ) faiz kararını açıklayacak. Beklenti faiz oranının -%0,1 seviyesinde sabit kalması olarak karşımıza çıkıyor. Japonya Merkez Bankası'nın önümüzdeki hafta ultra gevşek para politikasını sürdürmesi ve Merkez Bankası Başkanı Kazuo Ueda'nın kısa vadeli faiz oranlarını negatif bölgeden ne zaman çıkaracağına dair vereceği ipuçlarına odaklanması bekleniyor. Piyasalar ise en erken Mart veya Nisan ayında bir faiz artışı bekliyor. Faiz oranı kararının açıklanmasının ardından ise Çekirdek TÜFE verisi olacak. Bir önceki açıklanan verinin %2,70 seviyesinde olduğunu görüyoruz. Günü kapatırken ise Kanada'da yeni konut fiyat endeksi açıklanacak. Haftanın en yoğun günü

olan Çarşamba gününde ise Fransa, Almanya, Avrupa Bölgesi, İngiltere ve Amerika'da PMI verilerinin açıklanacağını görüyoruz. Beklenti seviyelerine göre inceleme yaptığımız zaman Avrupa Bölgesi ve Almanya'da açıklanacak olan PMI verilerinin önceki açıklanan verilere göre daha yukarı olduğunu görüyoruz. Günün kapanırken ise Kanada'da faiz oranı kararı açıklanacak. Perşembe günü ise Türkiye ve Avrupa'da faiz oranı kararları açıklanacak. Avrupa'nın faiz oranı kararını incelediğimiz zaman beklentinin %4,5 seviyesine sabit kalması yönünde olduğunu görüyoruz. Ek olarak geçen hafta Lagarde'ın konuşmasını değerlendirdiğimiz zaman en erken faiz indiriminin yaz aylarında gerçekleşebileceğini dair sinyaller aldığımızı söyleyebiliriz. Günün geri kalanında ise Amerika'da açıklanacak önemli veriler olduğunu görüyoruz. En önemli veri olarak büyüme oranını değerlendirebiliriz. Dördüncü çeyrekte büyüme verisinin %1,8 seviyesinde açıklanması bekleniyor. Ek olarak işgücü piyasası hakkında bize sinyaller verecek olan devam eden işsizlik sigortası başvuruları ve işsizlik haklarından yararlanma başvuruları önemli olacak. Diğer önemli veriler ise dayanıklı mal siparişleri ve yeni konut satışları olarak karşımıza çıkıyor. Haftanın son günü ise Tokyo TÜFE verisi açıklanacak. Beklenti enflasyonun %2,1 seviyesinden %1,9 seviyesine gerilemesi. Günün devamında ise Fed'in enflasyon konusunda büyük önem verdiği ve ilerideki faiz oranı kararı toplantılarını etkileyecek olan kişisel tüketim harcamaları verisi açıklanacak. Bu veri bize enflasyonun nasıl bir yol izlediği hakkında fikir verirken aynı zamanda Fed'in faiz oranı kararı hakkında bize ipuçları sağlayacak. Haftanın son verisi olarak ise askıdaki konut satışları açıklanacak.

Genel Bakış

ETF'lerin onaylanmasıyla oluşan satış baskısı Bitcoin fiyatını 40.000-41.000 bölgesine kadar indirdi. Burada hem haber gerçekleşince sat etkisi hem de makro verilerin önemli bir etkisi olduğunu söyleyebiliriz. Bu süreçte Bitcoin'in ve diğer altcoinlerin düşüşüne karşı nispeten daha sağlam kalabilen Ethereum, 2400 dolar üstünde kalıcılık sağlamayı başardı. Kripto varlıklarda toplam piyasa değeri ise 1.56 trilyon dolar seviyelerine kadar düşmüş oldu. Bitcoin'de market dominansı %51.2 seviyesine kadar düşerken, Ethereum'da ise dominans değeri %18.50 seviyesinde kalıcılık sağladı. ETF süreciyle yeni bir döneme başlanılan kripto varlıklarda orta ve uzun vadede beklenti pozitif olsa da, 49.000 seviyesinin ardından görülen %18 seviyelerindeki düşüş tüm yatırımcılarda tedirginlik yarattı. Bu sebepten son değer kaybı ile zararda olan kısa vade yatırımcılar, varlıklarını borsaya taşımaya başlarken, normalden farklı bir davranış sergileyen uzun vade yatırımcıların da geçtiğimiz hafta varlıklarını borsalara taşımaya başlaması satış baskısının büyümesine neden oldu. Bitcoin'de özellikle 40.500 bandının kritik bir destek görevi gördüğünü ve kırılım gerçekleşmesi durumunda 38.000 seviyesinin oldukça önemli bir destek bölgesi olacağını söyleyebiliriz. Fiyatlamada ETF girişleri, makro veriler ve projeler ile ilgili gelişmeler önemli etkenler olacaktır.

ETF performanslarını incelediğimizde, geçtiğimiz haftayı GBTC harici tüm fonlarda girişle tamamladığımızı görüyoruz. Bloomberg'ün paylaştığı ETF verilerine göre, listelendikleri günden bugüne, BlackRock'ın IBIT fonu 1.227 milyar dolar ile en çok giriş alan fon olurken onu Fidelity'nin FBTC fonu 1.060 ve Bitwise'in BITC fonu 394 milyon dolarlık girişler ile takip etti. GBTC fonunda ise yoğun çıkışların devam ettiğini, çıkışlarda toplam seviyenin 2.216 milyar dolar seviyesine kadar yükseldiğini görüyoruz. GBTC fonu yönetim altında bulundurduğu 600.000'in üzerinde Bitcoin ile spot ETF'e dönüştürülürken, bu geçişin ardından yaşanan çıkışlar da diğer fonlara geçişler için kullanılmış gibi gözüküyor. GBTC'de görülen çıkışlar ise Grayscale'ın Bitcoin satmasına ve piyasa üzerinde satış baskısı görülmesine neden oluyor. Grayscale Bitcoin miktarını 10 günlük süreçte 620.000 seviyesinden 550.000 seviyesine kadar indirmeyi başardı.

Makroekonomik Değerlendirme

Makro tarafta ise geçtiğimiz haftanın özellikle ABD tarafında daha az yoğun geçtiğini ve bu hafta fiyatlamalara etki edebilecek birçok veri ile karşılaşacağımızı görüyoruz. Özellikle Cuma günü açıklanacak PCE verisi 2 hafta önce beklentilerin üzerinde açıklanan TÜFE verilerinin ardından marketin en çok beklediği veri seti olarak görülüyor. Burada beklenti dışında gelebilecek bir açıklamaya piyasa üzerinde volatilitiyi arttırıcı bir etki yaratabilir. Özellikle ABD tarafı için, üretim verilerinin zayıf görüntü vermesine karşılık istihdam ve enflasyon taraflarında verilen güçlü görüntü bulanık bir görüntü olarak değerlendirilse de, FOMC üyelerinin konuşması ve gelen verilerin ardından son haftalarda gördüğümüz fiyatlamlar, Mart ayında beklenen faiz indiriminin Mayıs ayına ertelenmesine neden olabilir.

HAFTANIN ÖNE ÇIKAN HABERLERİ

15.01 Paxos ile yapılan iş birliği sayesinde PayPal'ın stablecoin'inin piyasa değerlemesinde önemli bir artış görüldü ve şimdiden 290 milyon doların üzerine çıktı. Ağustos sonu itibarıyla PYUSD'nin toplam arzı, piyasaya sürülmesinin ardından 43.3 milyona yükseldi. Paxos'a göre PayPal'ın PYUSD arzının %90'ı şu anda elinde bulunuyor.

15.01 NFT satışları, piyasadaki dalgalanmalara rağmen 300 milyon dolar seviyesini aştı. Geçtiğimiz hafta, NFT piyasasında bir önceki haftaya kıyasla %0,05'lik marjinal bir artışla toplam 311 milyon dolarlık satış gerçekleşti. Ek olarak Bitcoin NFT satışları kasım 2023'ten bu yana diğer blok zinciri ağlarından daha iyi performans gösterdi.

16.01 Dijital varlık fonlarına olan girişi incelediğimizde, geçtiğimiz hafta spot Bitcoin ETF başvurularının onaylanması ile 1,18 milyar dolarlık bir giriş olduğunu görüyoruz. En son vadeli Bitcoin ETF'si onaylandığında ise, rekor giriş 1,5 milyar dolar ile gerçekleşmişti. En yüksek giriş 1,16 milyar dolar ile Bitcoin'de yaşandı. Coin bazında incelediğimiz zaman Ethereum'a 26 milyon, Ripple'ye 2.2 milyon ve Solana'ya 0.5 milyon dolarlık giriş yaşandı.

16.01 Fantom Vakfı, katman 1 blok zinciri Fantom'daki self-staking gereksinimini %90 oranında azalttığını açıkladı. Fantom Vakfı, X üzerinden yaptığı paylaşım ile staking için gerekli olan sınırı 500 bin adet FTM'den 50 bin adet FTM'ye düşürdüğünü belirtti.

17.01 Chainlink, Circle'nin zincirler arası transfer protokolünü (CCTP) kendi CCIP sistemiyle entegre etti. Proje, bu entegrasyon ile farklı blok zincirleri arasında güvenli USDC stablecoin transferlerini gerçekleştirmek için CCTP sistemini kullanacak. Chainlink, her iki teknolojiyi yararlanmanın, ödemeler ve DeFi ile ilgili yeni stablecoin kullanım alanları açacağını söyledi.

17.01 Spot Bitcoin ETF'lerinin üçüncü gününde 1,8 milyar dolarlık işlem hacmi gerçekleşti. Hacim sıralamasında ise ilk iki sırada Grayscale ve BlackRock ETF'lerinin olduğunu görüyoruz. Verilere göre, 970 milyon dolarlık hacim GBTC'de ve 370 milyon dolarlık hacim ise IBIT'ta gerçekleşti. Ek olarak en yüksek giriş Bitwise'de yaşanırken, en yüksek çıkış Grayscale'de yaşandı.

18.01 Ethereum geliştiricisi Parithosh Jayanthi'nin sosyal medya paylaşımına göre, 'Dencun' adlı Ethereum ağının en yeni yükseltmesi ilk kez Goerli test ağında yayına girdi. Paylaşımına göre, oluşan bir hatadan kaynaklı olarak ağın açılması yaklaşık dört saat gecikti. Dencun yükseltmesi ana ağda uygulandıktan sonra, Ethereum katman-2 projelerinde işlemlerin maliyetini önemli ölçüde düşürecektir.

18.01 Varlık yönetim firması VanEck, Bitcoin Strateji ETF'sini piyasaya sürülmesinden iki yıldan kısa bir süre sonra kapatmayı planladığını açıkladı. Bu karar, VanEck'in başvurmuş olduğu spot Bitcoin ETF'sinin onaylanmasından yaklaşık yedi gün sonra duyuruldu. Bitcoin Strateji ETF'si, Bitcoin vadeli işlemlerine dayalı bir ETF olarak işlem görüyordu.

19.01 Perşembe günü yapılan bir başvuruda Menkul Kıymetler ve Borsa Komisyonu, Fidelity'nin spot Ethereum'a dayalı borsada işlem gören bir fon talebine karar vermesinin 5 Mart'a kadar süreceğini belirtti.

19.01 BlackRock'un spot Bitcoin ETF'si IBIT, yönetim altında bulunan varlıklar sıralamasında 1 milyar dolar seviyesine ulaşan ilk spot Bitcoin ETF'si oldu. BlackRock Dijital Varlıklar Başkanı Robert Mitchnick, "IBIT'in ilk haftasında bu seviyeye ulaştığını görmekten heyecan duyuyoruz. Bu durum, güçlü yatırımcı talebini yansıtıyor, bu sadece bir başlangıç." dedi.

19.01 Bitcoin, gümüşü geride bırakarak ABD'deki en büyük ikinci emtia ETF'si oldu. Spot Bitcoin ETF'lerinin onaylanmasının ardından bir hafta geçmiş olmasına rağmen Bitcoin, yönetim altındaki varlıklar (AUM) sıralamasında ikinci sıraya yerleşti. Verilere göre tüm spot Bitcoin ETF'lerinde 647,651 adet Bitcoin bulunuyor. Bu miktarın ise yaklaşık değeri 27,5 milyar dolar.

BTC-ETH-AVAX Teknik Analizi

BTC Analizi

arastirmacrypex TradingView.com, Oca 22, 2024 10:37 UTC+3 tarihinde yayımlandı



Bitcoin, geçtiğimiz haftayı %0.36 değer kaybı ile 41.580 dolar seviyesinden kapattı. Günlük grafiği incelediğimiz zaman yatay olarak adlandırabileceğimiz bir hareket olduğunu görüyoruz. Geçen haftalarda açıklanan spot ETF onayı ile birlikte 48.900 seviyesini test eden Bitcoin, bu bölgedeki satış baskısı ile tam olarak %16 değer kaybetti ve böylece 41.000 seviyesinin altına geriledi.

Teknik olarak baktığımızda, Bitcoin şu an 41.000 ve 40.000 dolar seviyelerinde destek bölgesine yaklaşmış durumda. Bu iki bölgenin aşağı yönlü kırılması durumunda geri çekilmenin devam etmesi muhtemel. Ancak, bu iki bölgenin üzerinde kalıcılık sağlaması durumunda yükseliş trendinin devam etmesi için önemli bir işaret olarak görülebilir.

Kısa vadeli olarak, Bitcoin'in 43.000 dolar seviyesinin üzerinde kalıcılık sağlaması gerekiyor. Bu seviyenin üzerinde kalıcılık sağlaması durumunda 48900 dolar seviyesine doğru bir yükseliş hareketi görebiliriz. Ancak, 41.000 ve 40.000 dolar seviyelerinin altına gerilemesi durumunda ise 38000 dolar seviyesine kadar bir geri çekilme yaşanabilir.

ETH Analizi



Ethereum, geçtiğimiz haftayı %0.64 değer kaybı ile 2457 dolar seviyesinden kapattı. Bu geri çekilme, 2600 - 2475 seviyeleri arasındaki konsolidasyon hareketinin aşağı yönlü kırılmasını ve en düşük seviye olarak 2415 seviyesinin test edilmesini sağladı. Bir miktar geri çekilme ile 2415 bölgesine düşen Ethereum, bu bölgeden aldığı tepki ile tekrardan 2423 dolar seviyesinin üzerinde fiyatlanıyor.

Ethereum'un kısa vadeli görünümü olumlu. 2400 dolar seviyesinin üzerinde kalıcılık sağlaması durumunda 2600 bölgesine doğru bir hareket görülebilir. Bu seviyenin üzerinde 2700 ve 2800 seviyeleri takip edilebilir. Geri çekilme durumunda ise 2280 seviyesi önemli bir destek bölgesi olarak karşımıza çıkıyor. Bu seviyenin altında kalması durumunda ise 2250 ve 2150 seviyeleri gündeme gelebilir.

AVAX Analizi

arastirmacrypex.TradingView.com, Oca 22, 2024 10:39 UTC+3 tarihinde yayımlandı



AVAX, geçtiğimiz haftayı %7.79 değer kaybı ile 32.54 dolar fiyatlamadan kapattı. Bu düşüş, 36.81 dolara kadar yükselişin ardından 31.57 dolara kadar bir geri çekilme ile sınırlı kaldı.

AVAX'ın kısa vadeli görünümü için 31 dolar seviyesi önemli bir destek bölgesi olarak karşımıza çıkıyor. Bu seviyenin altında kalması durumunda 30 dolar ve 27.77 dolar seviyeleri gündeme gelebilir.

35 dolar seviyesinin üzerinde kalıcılık sağlaması durumunda ise 38 dolar seviyesi önemli bir direnç bölgesi olarak karşımıza çıkıyor. Bu seviyenin aşılması durumunda ise 42 dolar ve 45 dolar seviyeleri takip edilebilir.

Genel olarak yüksek zaman diliminde geniş bir yatay hareket içerisinde olduğumuz için destek ve direnç bölgeleri daha iyi çalışabilir.

En Çok Yükselen 3 Coin



UMA Analizi:

UMA, geçtiğimiz haftayı %197.72 oranında bir yükseliş ile 5.743 dolar fiyatlamadan kapattı. Bu yükseliş, Ethereum'un yükselişine paralel olarak gerçekleşti ve UMA'nın teknik yapısında da olumlu bir görünüme neden oldu. 1.94 dolardan direnç bölgesi olan 6.77 dolara kadar yükseldi. Bu bölgeden ilk reddini yedikten sonra 5.73 dolara kadar bir geri çekilme gerçekleştirdi. 4.26 dolar ilk destek seviyesi olup burada kalıcılık sağlaması durumunda 5 dolarlar aşılıp 12 dolara kadar giden bir fiyat hareketi görülebilir. 4.26 doların aşağı kırılması durumunda ise 2.50 dolar ilk destek olarak karşımıza çıkabilir.



FRONT Analizi:

FRONT, geçtiğimiz haftayı %18.20 oranında bir yükseliş ile 0.5008 dolar fiyatlamadan kapattı. 0.4237 dolardan direnç bölgesi olan 0.5780 dolara kadar yükseldi. Bu bölgeden ilk reddini yedikten sonra 0.4987 dolara kadar bir geri çekilme gerçekleştirdi. 0.4653 dolar ilk destek seviyesi olup burada kalıcılık sağlaması durumunda 0.60 dolar aşılıp 0.72 dolara kadar giden bir fiyat hareketi görülebilir. 0.4653 doların aşağı kırılması durumunda ise 0.40 dolar ilk destek olarak karşımıza çıkabilir.



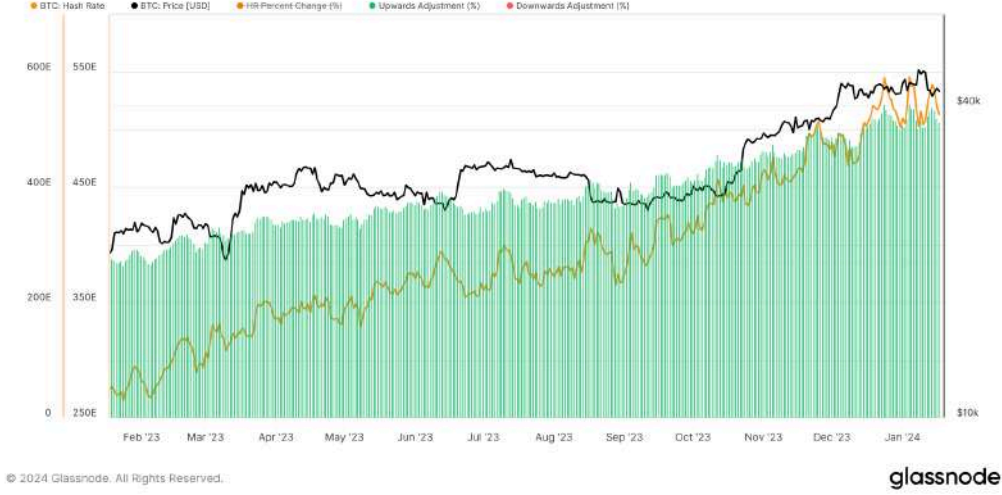
OVR Analizi:

OVR, geçtiğimiz haftayı %18.21 oranında bir yükseliş ile 0.6251 dolar fiyatlamadan kapattı. Bu yükselişin ardından ilk direnç bölgesi olan 0.68 ile 0.79 dolar aralığından tepki aldı ve 0.5544 dolara kadar bir geri çekilme gerçekleştirdi. 0.555 dolar ilk destek bölgesi olup burada yatay bir hareket yapması durumunda yukarı kırılımlarda fiyatı tekrardan 0.67 dolar seviyesinde görebiliriz. 0.67 doların kırılması söz konusu olursa 0.80 dolara kadar bir yükseliş ile karşılaşabiliriz. 0.50 doların aşağı kırılması durumunda bundan sonraki destek bölgesi olarak 0.40 dolar görünüyor.

İstatistikler ve Zincir Üstü Veriler

Bitcoin Hash Oranı

Bitcoin: Hash Rate Adjustment Percent Change



Bitcoin'in hash oranı geçtiğimiz hafta sonundan bu yana %25 oranında düştü. Merakla beklenen 'halving' etkinliği öncesinde bu düşüşün yaşanması, Bitcoin ağının güvenliği açısından endişe verici bir işaret olarak görülüyor. Hash oranı, madencilerin saniyede kullandıkları hesaplama gücü miktarını ifade eden önemli bir güvenlik ölçütüdür. Verilere göre hash oranı 570 exahash'ten (EH/s) en düşük 425 EH/s seviyesine kadar düştü.

Fonlama Oranı












Bitcoin: Funding Rates - All Exchanges



Fonlama Oranını incelediğimiz zaman pozitif görüntü devam etmektedir. Bu görüntüyü Bitcoin long pozisyon sahiplerinin pozitif beklentisinin devam ettiği çıkarımını yapabiliriz. Geçtiğimiz hafta bir miktar geri çekilmenin ardından bu haftaya tekrardan daha güçlü bir seviyede fonlama oranı ile başlıyoruz. Azalan fonlama oranını, fiyatın zirve seviyeden geri çekilmelerinin ve zayıf kalmasının başlıca göstergelerinden biri olarak düşünebiliriz.

Cardano

Blockchains by NFT Sales Volume 24 hours i 🔗

| # | Blockchain | Sales (USD) | Wash (USD) * | Total (USD) | Buyers |
|----|---|--------------------------|-------------------------|--------------------------|--------------------|
| 1 |  Ethereum | \$15,247,559 ↗ 40.95% | \$15,118,455 ↗ 6.31% | \$30,366,014 ↗ 21.27% | 9,738 ↘ 11.10% |
| 2 |  Solana | \$9,448,748 ↗ 27.61% | \$240,357 ↘ 32.62% | \$9,689,105 ↗ 24.84% | 16,613 ↘ 20.97% |
| 3 |  Bitcoin | \$6,779,395 ↘ 8.51% | \$20,875 — 0.00% | \$6,800,270 ↘ 8.23% | 3,130 ↘ 8.80% |
| 4 |  Polygon | \$3,163,387 ↗ 7.14% | \$789,343 ↘ 11.63% | \$3,952,730 ↗ 2.78% | 12,865 ↘ 13.56% |
| 5 |  Avalanche | \$1,363,631 ↘ 4.40% | \$254,448 ↘ 47.32% | \$1,618,079 ↘ 15.26% | 2,075 ↘ 4.99% |
| 6 |  ImmutableX | \$689,631 ↘ 5.73% | — | \$689,631 ↘ 5.73% | 1,580 ↗ 1.54% |
| 7 |  Mythos Chain | \$494,427 ↘ 33.55% | \$1,626 ↗ 72.71% | \$496,053 ↘ 33.41% | 5,072 ↘ 5.27% |
| 8 |  BNB Chain | \$299,995 ↗ 25.25% | \$2,288 ↘ 53.04% | \$302,283 ↗ 23.69% | 4,286 ↘ 4.61% |
| 9 |  Flow | \$292,121 ↗ 81.26% | — | \$292,121 ↗ 81.26% | 1,974 ↘ 2.37% |
| 10 |  Arbitrum | \$117,426 ↘ 40.74% | \$1,973 ↘ 20.07% | \$119,399 ↘ 40.49% | 8,905 ↘ 3.63% |
| 11 |  Cardano | \$111,048 ↘ 25.73% | \$0 ↘ 100.00% | \$111,048 ↘ 25.89% | 965 ↗ 9.66% |

Cardano blok zincirinde, NFT işlem hacmi bazında önemli bir artış görüldü. Pazar verilere göre Cardano NFT satış hacimleri %18 oranında artış göstererek 190,754 dolar seviyesine ulaştı ve böylece on birinci sıraya yükseldi. Anlık olarak ise satış hacmi 111,048 dolar olarak karşımıza çıkmaktadır.

Net Gerçekleşen Kar/Zarar

Bitcoin: Net Realized Profit/Loss [USD]



© 2024 Glassnode. All Rights Reserved.

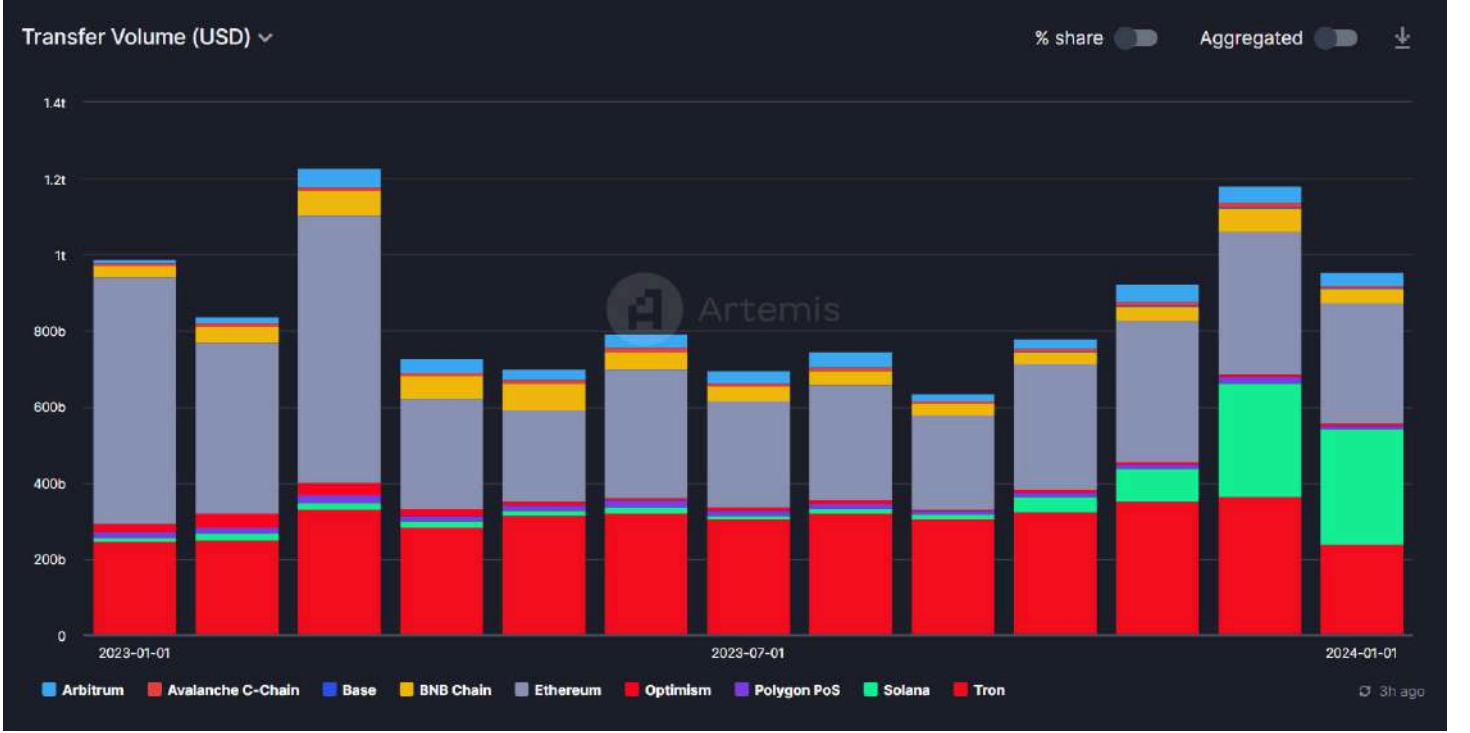
glassnode

Bitcoin'in değeri 40,000 doların hemen üzerinde dolaşırken, piyasa önemli bir satış baskısıyla karşı karşıya, bunun bir kısmı GBTC çıkışlarından ve dikkat çekici bir kar realizasyonu eğiliminden kaynaklanıyor.

20 Ekim 2023'ten itibaren günlük kar realizasyonu, 2020 Eylül'ünden 2021 Ocak'ına kadar olan boğa koşusu sırasında görülen deseni yansıtarak devam ediyor. Bitcoin'in fiyatı yükseldikçe, kar realizasyonu da benzer şekilde artmış, gerçekleşen zararlar minimumda kalmıştır.

18 Ocak'ta, piyasa 900 milyon dolar değerinde kar realizasyonu gördü, bu da yatırımcıların kazançlarını nakde çevirme eğiliminde olduklarını gösteriyor. Bu, Bitcoin'in Ocak 2024'te 25,000 dolardan 49,000 dolara çıkışının ardından gelmektedir ve Bitcoin'in fiyat trendlerini şekillendirmede kar realizasyonunun önemli bir rolünü vurgulamaktadır.

Solana Stablecoin Transfer Hacmi Rekor Seviyede



Blockchain analiz platformu Artemis verilerine göre, Solana'nın stablecoin transfer hacmi geçen yıldan bu yana güçlü bir seyir izleyerek Ocak ayında 300 milyar dolar seviyesini aştı ve tüm zamanların en yüksek seviyesine ulaştı. 2023 yılının Ocak ayına göre kıyaslama yapıldığında ise 12 milyar dolar seviyesinden 300 milyar dolar seviyesine kadar bir yükseliş olduğu görülüyor. Bu büyüme ile Solana'nın pazar payı %32 seviyesine yükseldi.

ICRYPEX

CRYPTO EXCHANGE

0850 255 1079

Tüm Hakları Saklıdır © 2018-2021 Icrypex Crypto Exchange
Icrypex Bilişim A.Ş. Maslak Mah. Maslak Meydan Sok. Spring Giz Plaza N:5/57 Sarıyer/İstanbul

E-posta: info@icrypex.com

RİSK BİLDİRİMİ

Kripto varlıkların alımı, satımı ve saklanması belirli riskler taşımaktadır. Bu nedenle, Icrypex'te işlem yapmaya karar vermeden önce, aşağıda sayılanlarla sınırlı olmaksızın karşılaşılabileceğiniz olası her türlü riski iyi anlamanız, değerlendirmeniz ve söz konusu riskleri dikkate alarak karar vermeniz gerekmektedir. Dijital paralar yüksek risk ve oynaklık içeren hareketlilik gösterebilir. Icrypex Bilişim A.Ş.'nin, arz talep ilişkisine göre belirlenen kripto varlıkların fiyatlarının değişmesinden (Icrypex'te yapılan alım-satım işlemleri esnasında gerçekleşen fiyat değişiklikleri de dahil ancak bunlarla sınırlı olmamak kaydıyla) dolayı hiçbir sorumluluğu yoktur. Bu sebeplerle doğmuş ya da doğacak tüm zarar ve kayıpların sorumluluğu kullanıcılara aittir. Icrypex Bilişim A.Ş.'nin kişisel verilerinizi elde etme, saklama ve işleme faaliyetlerine ilişkin detay bilgilere [Kişisel Verilerin Korunması Kanunu Aydınlatma Metni](#)'nden ulaşabilirsiniz. [Gizlilik Sözleşmesi](#) ve [Kullanıcı Sözleşmesi](#) için tıklayınız.

MERSİS Numarası: 0465-0772-2300-0001