

29 NİSAN-6 MAYIS HAFTASI

HAFTALIK PİYASA RAPORU

EKONOMİK TAKVİM

Geçen Haftanın Ekonomik Takvimi

Zaman	Döviz	Olay	Açıklanan	Beklenti	Önceki
29 Nisan 2024, Pazartesi					
15:00	EUR	Almanya Tüketici Fiyat Endeksi (TÜFE) (Aylık) (Nis)	0,50%	0,60%	0,40%
15:00	EUR	Almanya Tüketici Fiyat Endeksi (TÜFE) (Yıllık) (Nis)	2,20%	2,30%	2,20%
30 Nisan 2024, Salı					
04:30	CNY	İmalat Satın Alma Müdürleri Endeksi (PMI) (Nis)	50,4	50,3	50,8
04:30	CNY	Çin İmalat Dışı Satın Alma Müdürleri Endeksi (PMI) (Nis)	51,2	52,3	53
12:00	EUR	Çekirdek Tüketici Fiyat Endeksi (TÜFE) (Yıllık) (Nis)	2,70%	2,60%	2,90%
12:00	EUR	Tüketici Fiyat Endeksi (TÜFE) (Yıllık) (Nis)	2,40%	2,40%	2,40%
12:00	EUR	Gayri Safi Yurtiçi Hasıla (GSYİH) (Yıllık) (1.Çeyrek)	0,40%	0,20%	0,10%
12:00	EUR	Gayri Safi Yurtiçi Hasıla (GSYİH) (Çeyreklik) (1.Çeyrek)	0,30%	0,10%	-0,10%
17:00	USD	Conference Board (CB) Tüketici Güveni (Nis)	97	104	103,1
1 Mayıs 2024, Çarşamba					
15:15	USD	ADP Tarım Dışı İstihdam Değişikliği (Nis)	192K	179K	208K
16:45	USD	Üretim Satın Alma Müdürleri Endeksi (PMI) (Nis)	50	49,9	51,9
17:00	USD	ISM İmalat Satın Alma Müdürleri Endeksi (PMI) (Nis)	49,2	50	50,3
17:00	USD	İş İmkanları ve Personel Değişim Oranı (JOLTS) (Mar)	8,488M	8,680M	8,813M
21:00	USD	Federal Fon Hedef Oranı	5,50%	5,50%	5,50%
21:30	USD	FOMC Basın Toplantısı			
2 Mayıs 2024, Perşembe					
10:50	EUR	Fransa İmalat Satın Alma Müdürleri Endeksi (PMI) (Nis)	45,3	44,9	46,2
10:55	EUR	Almanya İmalat Satın Alma Müdürleri Endeksi (PMI) (Nis)	42,5	42,2	41,9
11:00	EUR	İmalat Satın Alma Müdürleri Endeksi (PMI) (Nis)	45,7	45,6	46,1
15:30	USD	İşsizlik Haklarından Yararlanma Başvuruları	208K	212K	208K
3 Mayıs 2024, Cuma					
10:00	TRY	Tüketici Fiyat Endeksi (TÜFE) (Yıllık) (Nis)	3,18%	3,40%	3,16%
10:00	TRY	Tüketici Fiyat Endeksi (TÜFE) (Aylık) (Nis)	69,80%	70,33%	68,50%
11:30	GBP	Bileşik PMI (Nis)	54,1	54	52,8
12:00	EUR	İşsizlik Oranı (Mar)	6,50%	6,50%	6,50%
15:30	USD	Ortalama Saatlik Kazançlar (Aylık) (Nis)	0,20%	0,30%	0,30%
15:30	USD	Tarım Dışı İstihdam (Nis)	175K	238K	315K
15:30	USD	İşsizlik Oranı (Nis)	3,90%	3,80%	3,80%
16:45	USD	Hizmet Satın Alma Müdürleri Endeksi (PMI) (Nis)	51,3	50,9	51,7

Geçtiğimiz haftanın ekonomik takvimini incelediğimiz zaman özellikle Amerika bölgesinde önemli verilerin açıklandığı bir haftayı geride bıraktık. Hafta başlangıcında Pazartesi günü Almanya'da enflasyon verisi aylık ve yıllık bazda beklenti altında açıklanırken önceki veriye göre bir miktar artış gösterdi. Salı günü ile devam ettiğimizde Avrupa bölgesinde hem enflasyon hem de büyüme oranı açıklandı. Günün devamında ise Amerika'da tüketici güveni beklenti altında açıklanarak 103,1 seviyesinden 97 seviyesine geriledi. Çarşamba merakla beklenen Fed faiz oranı kararı açıklandı. Fed bir kez daha faizi %5,50 seviyesinde sabit bırakırken karar sonrası açıklamalarda bulunan Fed başkanı Powell, enflasyonun Fed'in %2'lik hedefine geri dönmesi konusunda emin olmanın beklenenden daha uzun süreceğini söyledi. Perşembe günü ise diğer günlere göre daha sakin bir gündü ve Avrupa'da açıklanan imalat verileri beklenti üzerinde geldi. Haftayı kapatırken ise Cuma günü öncelikle sabah saatlerinde Türkiye enflasyon verisini aldık. Aylık ve yıllık bazda enflasyonda bir miktar gerileme olduğunu görüyoruz. Öğleden sonra ise Amerika'da ortalama saatlik kazançlar, tarım dışı istihdam ve işsizlik oranı verileri açıklandı. Bu verilerin zayıflama göstermesi ile riskli varlıklarda pozitif hareketlilik gördük ve tekrardan faiz indirimlerinin Eylül ayında başlayabileceği tartışmalarının artmasına sebep oldu.

Önümüzdeki Haftanın Ekonomik Takvimi

Zaman	Döviz	Olay	Açıklanan	Beklenti	Önceki
6 Mayıs 2024, Pazartesi					
04:45	CNY	Caixin Hizmet Satın Alma Müdürleri Endeksi (PMI) (Nis)		52,5	52,7
10:50	EUR	Fransa Hizmet Satın Alma Müdürleri Endeksi (PMI) (Nis)		50,5	48,3
10:55	EUR	Almanya Hizmet Satın Alma Müdürleri Endeksi (PMI) (Nis)		53,3	50,1
11:00	EUR	S&P Global Bileşik Satın Alma Müdürleri Endeksi (PMI) (Nis)		51,4	50,3
11:00	EUR	Hizmet Satın Alma Müdürleri Endeksi (PMI) (Nis)		52,9	51,5
20:00	USD	FOMC Üyesi Williams'ın Konuşması			
7 Mayıs 2024, Salı					
07:30	AUD	Faiz Oranı Kararı (May)		4,35	4,35%
18:30	USD	FOMC Üyesi Kashkari'nin Konuşması			
8 Mayıs 2024, Çarşamba					
09:00	EUR	Almanya Sanayi Üretimi (Aylık) (Mar)		-1,00%	2,10%
10:30	SEK	Faiz Oranı Kararı			4,00%
17:30	USD	Ham Petrol Stokları			7,265M
9 Mayıs 2024, Perşembe					
14:00	GBP	Faiz Oranı Kararı (Nis)		5,25%	5,25%
14:00	GBP	Para Politikası Kurulu (MPC) Toplantı Tutanakları			
14:00	GBP	BoE Başkanı Bailey'nin Konuşması			
15:30	USD	İşsizlik Haklarından Yararlanma Başvuruları		211K	208K
10 Mayıs 2024, Cuma					
09:00	GBP	GSYİH (Aylık) (Mar)		0,10%	0,10%
09:00	GBP	Gayri Safi Yurtiçi Hasıla (GSYİH) (Yıllık) (1.Çeyrek)			-0,20%
09:00	GBP	Gayri Safi Yurtiçi Hasıla (GSYİH) (Çeyreklik) (1.Çeyrek)		0,40%	-0,30%
15:30	CAD	İşsizlik Oranı (Aylık) (Nis)		6,20%	6,10%
16:00	USD	FOMC Üyesi Bowman'ın Konuşması			

Önümüzdeki haftanın ekonomik takvimini incelediğimiz zaman geçtiğimiz haftaya göre daha sakin geçeceğini görüyoruz. Haftaya, sabah saatlerinde açıklanacak olan Avrupa hizmet verileri ile başlayacağız. Beklentilere göz attığımızda önceki veriye göre artış beklendiği karşımıza çıkmaktadır. Akşam saatlerinde ise FOMC üyesi Williams'ın konuşması gerçekleşecektir. Salı günü ile devam ettiğimizde haftanın en sakin günlerinden biri olup Avustralya faiz oranı kararı ile FOMC üyesi Kashkari'nin konuşması olacaktır. Geçen hafta Amerika'da açıklanan zayıf işgücü verileri sebebiyle FOMC üyelerinin konuşmaları önemli olacaktır. Çarşamba günü, tıpkı Salı günü gibi önemli bir veri olmadığını görüyoruz. İsveç'te faiz oranı kararı açıklanacak olup Amerika'da ham petrol stokları verisi açıklanacaktır. Perşembe günü İngiltere'de faiz oranı kararı karşımıza çıkmaktadır ve faiz oranının sabit kalması beklenmektedir. Öğleden sonra ise Amerika'da işsizlik haklarından yararlanma başvuruları açıklanacaktır. Haftanın son günü ise İngiltere'de büyüme oranı açıklanacaktır. Ek olarak Kanada'da işsizlik oranı ve FOMC üyesi Bowman'ın konuşması karşımıza çıkmaktadır.

Genel Bakış

Makro ekonomik verilerin yoğun ve önemli olduğu geçtiğimiz hafta, Çarşamba günü FED Başkanı Powell'ın değerlendirmeleri ve Cuma günü gelen zayıf istihdam verileri 56.000 seviyelerine düşen Bitcoin'in yeniden yükselişe geçmesini sağladı. Haftayı 60.000 dolar seviyelerinin üstünde açan Bitcoin, hafta içinde gördüğü dip seviye olan 56.000'in ardından %12'lik yükseliş ile haftayı 64.000 dolar üzerinde tamamlamayı başardı. Bu süreçte Bitcoin'in market dominansı da %54 seviyesinin altına inmesinin ardından gelen yükseliş ile yeniden %55 seviyelerine yaklaştı. Toplam kripto varlık piyasa değeri ise 2 trilyon dolara kadar %10'luk düşüşünün ardından haftayı 2.30 trilyon dolar seviyesinde tamamladı. Ethereum ve altcoinler ise hafta boyunca Bitcoin'e karşı güçlü görüntüsünü koruyamayarak özellikle Cuma gününden itibaren Bitcoin'e oranla bir miktar daha negatif kaldı. Ethereum bu süreçte 2800 seviyesini dip bölge olarak korumayı başarsa da Bitcoin'in %20'ye yakın yükselişine karşı toplamda 3200 dolar seviyesine %13'lerde yükseliş ile haftayı tamamladı.

Kripto varlıkların iç gelişmelerini incelediğimizde özellikle BlackRock'ın varlık ve emeklilik fonlarına Bitcoin eklemeyi planladığına dair yapılan haberler tüm kripto ekosistemi adına oldukça pozitif değerlendirildi. Bunların dışında BNP Paribas'ın Spot Bitcoin ETF'lerine az da olsa yatırım yapması, Hong Kong'da listelenen Spot BTC-ETH ETF'lerine beklenti üstünde girişler yaşanması, altcoinlerin çeyreklik raporlarında gerçekleştirdikleri büyümeler, Ethereum'un stablecoinler öncülüğünde kırdığı hacim rekoru, Avalanche'ın Stripe entegrasyonu gibi haberler kripto varlıklar tarafında havanın düşüşe rağmen pozitif kalmasını sağladı.

ETF'lere baktığımızda hafta boyunca çıkışların devam ettiği ancak Cuma günü gelen pozitif hava ile güzel bir giriş ile haftanın tamamlandığını görüyoruz. Bu süreçte GBTC çıkışları devam ederken özellikle Çarşamba günü görülen 563 milyon dolarlık çıkış, ETF'lerin hizmete sunulmasından beri görülen en yüksek çıkış miktarı oldu. Hafta boyunca toplamda 400 milyon dolara yakın varlık ETF'lerden çıkış yaparken, Cuma günü görülen 378 milyon dolarlık giriş 24 Nisan'dan beri görülen ilk giriş oldu. Aynı zamanda Cuma günü GBTC'ye gerçekleşen 63 milyon dolarlık giriş ile GBTC Spot Bitcoin ETF olarak piyasaya sürüldüğü 11 Ocak tarihinden beri ilk kez bir günü giriş ile tamamladı.

Makroekonomik Değerlendirme

Çarşamba günü FED beklentilere paralel şekilde faizleri sabit tutarken, gözler Jerome Powell'ın konuşmasına çevrilmişti. Powell'ın konuşmasının güvercin tonda algılanması ve özellikle faiz arttırım dedikodularına karşı böyle bir düşüncelerinin olmadığını söylemesi ile riskli varlıklar Çarşamba gününü yükselişlerle geçirdi. Aynı zamanda Powell'ın konuşmasında özellikle istihdam verilerine değinmesi Cuma günü açıklanacak verileri de fiyatlamalar açısından daha önemli bir hale getirdi. Cuma günü açıklanan verilere bakıldığında ise İşsizlik Oranı'nın beklentinin üstünde %3.9, Tarım Dışı İstihdam verisinin ise beklentilerin çok altında 175K olarak açıklanması istihdam piyasasında bozulmalara karşı önemli bir sinyal olarak algılanırken, riskli varlıklar, özellikle de kripto paralarda gelen yükselişte ana etken oldu. Bu haftaya baktığımızda geçtiğimiz haftaya oranla daha az yoğunlukta veriler göreceğimizle birlikte, FOMC üyelerinin konuşmaları fiyatlamalar üzerinde etkili olabilir.

HAFTANIN ÖNE ÇIKAN HABERLERİ

29.04 Varlık yönetim firması Franklin Templeton, spot Ethereum ETF'sini Amerika Birleşik Devletleri'ndeki menkul kıymet işlemleri için önemli bir platform olan Depository Trust and Clearing Corporation (DTCC) web sitesinde listeledi. Bu gelişme her ne kadar önemli olsa da spot Ethereum ETF'lerinin onaylanacağı konusunda bir kesinlik taşımamaktadır.

29.04 Bloomberg'e göre, Avustralya ASX borsasının spot Bitcoin ETF'lerini 2024 yılı sonuna kadar listelemesi beklenmektedir. Konuya aşina kaynaklara atıfta bulunan rapor, VanEck ve yerel firmalar BetaShares ve DigitalX de dahil olmak üzere birkaç ihraççının ETF başvurularını bu yılın başlarında zaten sunduğunu belirtti.

29.04 Spot Bitcoin ETF'leri arasında en iyi performansa sahip olan ve 71 gün boyunca para girişi gören BlackRock'un fonu olan IBIT, 3 gün boyunca arka arkaya para girişi görmedi.

30.04 Finansal altyapı platformu olan Stripe, Avalanche C-Chain'i desteklemeye başladığını duyurdu. Bu gelişme ile perakende kullanıcılar AVAX'ı doğrudan Stripe üzerinden satın alabileceklerdir.

30.04 Altı adet spot Bitcoin ve Ethereum ETF'i Salı günü Hong Kong'daki ilk işlemlerinde değer kazandı ve üç Bitcoin ETF'i gün ortasına kadar %2'den fazla yükselerek Asyalı yatırımcıların kripto para varlıklarına olan ilgisini yansıttı.

30.04 MicroStrategy Pazartesi günü, 2024 ilk çeyrek kazanç raporunun yanı sıra Bitcoin varlıklarına ilişkin yeni rakamlar yayınladı. Üç aylık raporda, firmanın toplam 7,54 milyar dolar değerinde 214,400 adet Bitcoin'e sahip olduğu belirtilmektedir.

02.05 Dün açıklanan karar ile Fed altıncı toplantısında da faiz oranlarını değiştirmede ve %5,50 seviyesinde sabit bıraktı. Powell, enflasyonun Fed'in %2'lik hedefine geri dönmesi konusunda emin olmanın beklenenden daha uzun süreceğini söyledi. Ek olarak Powell, para politikasının şu anda kısıtlayıcı olduğunu belirterek bu yıl faiz indirimlerinin ne kadar olası olduğunu tahmin etmekten kaçındı. Faiz indirimleri konusunda ise verileri takip etmenin öneminden bahsetti.

02.05 Ripple, blok zincir teknolojisi konusunda uzmanlaşmış Tokyo merkezli bir danışmanlık firması olan Hashkey DX ile stratejik bir ortaklık kurduğunu duyurdu.

02.05 Tether, pazar payında önemli bir düşüş yaşamasına rağmen ilk çeyrekte 4,52 milyar dolarlık kar elde etti. Bu kazançtaki en büyük pay ise Bitcoin ve Altın yatırımlarından kaynaklandı.

03.05 Avrupa'nın en büyük ikinci bankası olan BNP Paribas, elinde bir miktar spot Bitcoin ETF'i bulundurduğunu açıkladı.

03.05 BlackRock'ın dijital varlıklar başkanı Robert Mitchnick, BlackRock'ın emeklilik fonlarını ve devlet varlık fonlarını yeni spot Bitcoin ETF ürünleri hakkında bilgilendirmeye yardımcı olduğunu açıkladı.

BTC-ETH-AVAX Teknik Analizi

BTC Analizi



BTC geçtiğimiz haftayı %1.42 oranında artarak 64.012 dolar seviyesinden kapattı. Haftalık kapanışın 64.000 dolar üzerinde olması oldukça önemlidir. 72.760 ile 60.800 dolar arasında yatay bir bant mevcuttur. Bu yatay bandın altına bir kırılma yaşandı ancak tekrar hacimli bir şekilde içine girildi. İlk destek bölgesi şu anda 60.800 dolar olarak görünmektedir. Bu seviyenin üzerinde kalındıkça yükseliş hareketleri devam edebilir. İlk direnç seviyesi ise yatay bandın orta kısmı olan 66.780 dolardır. Bu seviyenin yukarı yönlü kırılması durumunda fiyatın yatay bandın üst kısmına yani 72.760 dolara kadar çıkabileceğini görebiliriz. 66.780 dolardan red edilmesi durumunda ise 60.800 dolar güçlü bir destek olarak işlev görebilir.

ETH Analizi



ETH geçtiğimiz haftayı %3.89 oranında düşüşle 3136.41 dolar seviyesinden kapattı. 3350 dolar ile 2920 dolar arasında yatay bir kanal bulunmaktadır. Bu yatay kanalın altında hiçbir kapanış gerçekleşmedi. Haftalık kapanış 3100 dolar seviyesinin üzerinde gerçekleşti. Yatay bandın orta kısmı olan 3135 dolar hacimli bir şekilde kırıldı. Bu nedenle bu bölgenin artık güçlü bir destek bölgesi olması muhtemeldir. Yukarı yönlü fiyat hareketlerinde 3351 dolara kadar yükselişler gözlenebilir. Sert bir geri çekilme yaşanması durumunda ilk destek 3135 dolar ve sonrasında ise 3000 dolar güçlü destek bölgeleri olarak görülebilir.

AVAX Analizi



AVAX geçtiğimiz haftayı %10.01 oranında yükselişle 37.35 dolar seviyesinden kapattı. 36 dolar üzerindeki fiyatlamalar oldukça önemlidir. Bu seviyede kalıcılık sağlanmış gibi görünmektedir. 39.72 ile 32 dolar arasında bir yatay kanal mevcuttur. 36 doların kırılmasının ardından üst banda doğru bir hareketlenme başladı. 39.72 dolar seviyesinin kırılıp kalıcılığının sağlanması durumunda 45 dolara kadar bir yükseliş görülebilir. 39.72 dolardan red edilmesi durumunda ise ilk destek 36 dolar ve sonrasında ise tekrar yatay kanalın alt kısmı olan 32 dolar olabilir.

En Çok Yükselen 3 Coin



ARMK Analizi:

ARMK geçtiğimiz haftayı %31 oranında artış ile 2.6324 dolardan kapattı. 2.29 doların aşılmasından sonra 2.65 dolar direncine kadar geldi fakat 2.80 dolar direnç olarak çalışabilecek bölgeler arasında yer alıyor. Bu seviyeden ret alması durumunda tekrardan 2.40 dolar desteğine kadar geri çekilme gerçekleştirebilir. 2.30 dolar şu an için destek olarak çalışması muhtemel bir bölge eğer aşağısına hacimli bir kırılım gelirse 2 dolar majör destek olarak yer alıyor. 2.80 dolar hacimli olarak kırılırsa 3 dolar ardından da 3.60 dolara kadar yükselişler karşımıza çıkabilir.

WLD Analizi:

WLD geçtiğimiz haftaya %22 oranında artış ile 5.75 dolar fiyatlamadan kapattı. 4 dolara kadar düştükten sonra 4.20 dolardan destek olarak tekrardan 5 dolar üzeri fiyatlamalar görüldü. 5 doları artık bir destek konumuna çevirip 6 dolara kadar şu an yükselmiş durumda. Eğer 6 dolarda hacimli bir şekilde kırılıp kalıcılık sağlanırsa ilk hedef 7 dolar ardından 8 dolar olması muhtemel. 6 dolardan dan red yenmesi durumunda ise ilk destek olarak karşımıza 5.30 dolar bölgesi çıkıyor. 4 doların altına bir kırılım gelmesi söz konusu olursa 3 dolar sonrasında da 2.50 dolar destek olarak çalışabilecek bölgeler arasında yer alıyor.

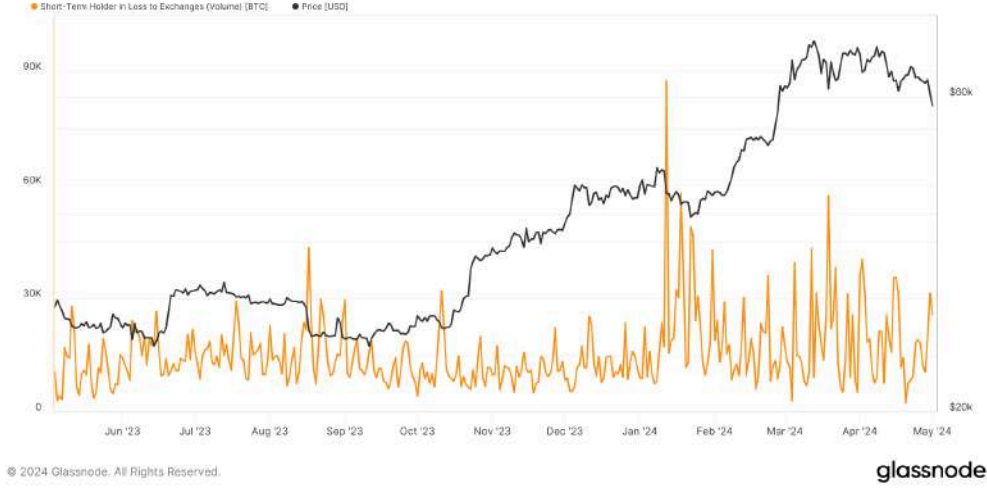
PNG Analizi:

PNG geçtiğimiz haftayı %27.57 oranında artış ile 0.506 dolar fiyat atlamadan kapattı. 0.81 dolara kadar yükseldikten sonra 0.35 dolara kadar bir düşüş gerçekleştirdi ve bu alanda bir yatay kanal oluşturdu. Yatay kanalın altından destek aldıktan sonra 0.48 dolar yani yatay bandın orta kısmına hacimli bir şekilde kırdı. Bu kırılım gerçekleştikten sonra artık 0.48 dolar destek konumu olarak yer aldı. Buradan aldığı destek ile 0.61 dolara kadar yükselmesi muhtemel. 0.61 dolar yukarı yönlü kırılırsa 0.70 dolar ardından 0.80 dolara kadar yükselişler gerçekleşebilir. 0.48 dolar aşağı yönlü kırılırsa tekrardan 0.40 dolar ardından 0.35 dolar destek olarak çalışabilecek bölgeler arasında yer alıyor.

İstatistikler ve Zincir Üstü Veriler

Kısa Vadeli Bitcoin Sahipleri

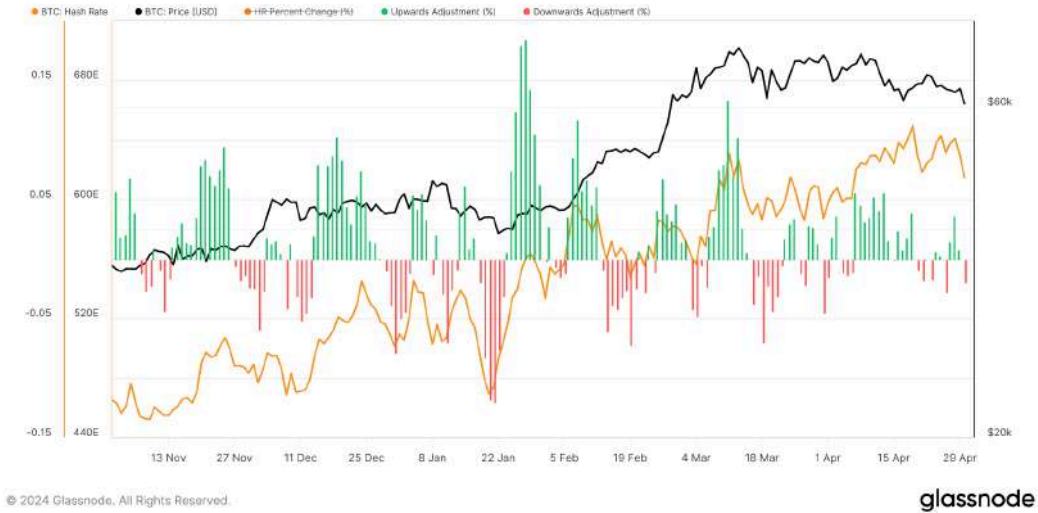
Bitcoin: Transfer Volume from Short-Term Holders in Loss to Exchanges [BTC]



Son zamanlarda Bitcoin'in %12'lik fiyat düşüşü yaşarken, veriler kısa vadeli sahiplerin önceki düşümlere kıyasla sakin satış davranışları sergilediğini gösteriyor. 1 Mayıs'ta, kısa vadeli sahipler tarafından yaklaşık 26.000 BTC, bir önceki gün benzer bir şekilde yaklaşık 31.000 BTC zararına borsalara gönderildi. Bitcoin'in değerindeki çift haneli yüzde düşüğe rağmen, bu genellikle telaşlı bir grup olan kısa vadeli sahiplerden daha agresif bir satış beklenebilirdi.

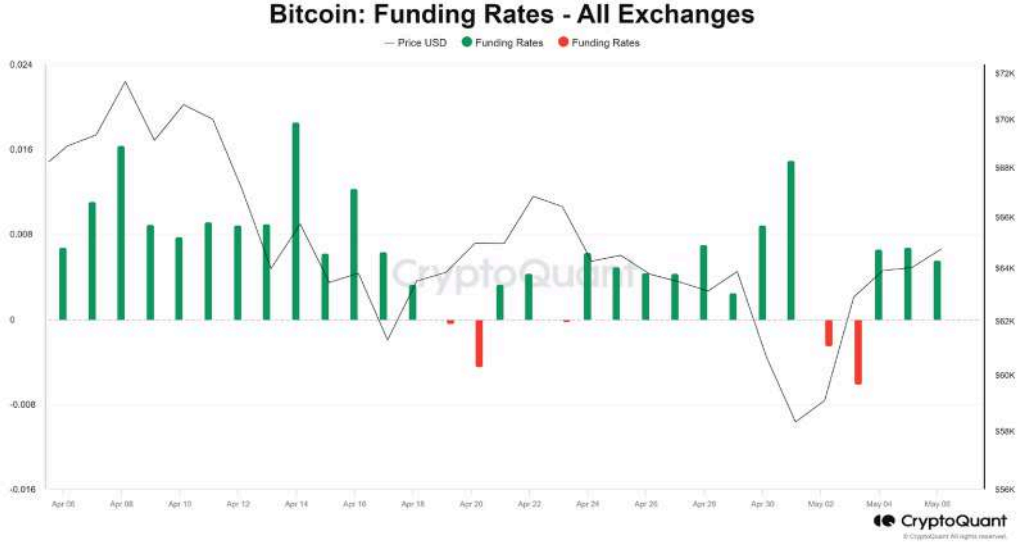
Hash Oranı

Bitcoin: Hash Rate Adjustment Percent Change



Analizler, geçmiş eğilimlere dayanarak beklenen hash oranı düzenlemesine ışık tutuyor ve geçmiş yıllarda potansiyel bir %20'lik azalma olasılığını gösteriyor. Önceki döngülerde önemli hash oranı düzeltmeleri yaşandı: %39'luk bir düşüş 2012'de, %11'lik bir azalma 2016'da ve %26'lık bir düşüş 2020'de gerçekleşti. 2024 itibarıyla, şu ana kadar %6'lık bir düşüş gözlemlendi ve hash oranı 649 EH/s'ten 619 EH/s'e düştü. Bu düzeltmeler, kripto para madenciliğinin dinamik doğasını vurgulamakta olup, bunlar halving olayları, teknolojik ilerlemeler ve piyasa koşulları gibi faktörlerden etkilenmektedir.

Fonlama Oranı



Fonlama oranlarına göz attığımız zaman geçen hafta görülen negatif fonlama oranlarının ardından tekrardan pozitif tarafa geçildiğini görüyoruz. Pozitif fonlama oranı, piyasada long yönlü işlem yapan yatırımcıların short yönlü işlem yapanlara ödemeyi kabul ettiği anlamına gelmektedir. Pozitif fonlama oranı yükseliş için önemli bir gösterge olarak takip edilebilir.

ICRYPEX

CRYPTO EXCHANGE

0850 255 1079

Tüm Hakları Saklıdır © 2018-2021 Icrypex Crypto Exchange
Icrypex Bilişim A.Ş. Maslak Mah. Maslak Meydan Sok. Spring Giz Plaza N:5/57 Sarıyer/İstanbul

E-posta: info@icrypex.com

RİSK BİLDİRİMİ

Kripto varlıkların alımı, satımı ve saklanması belirli riskler taşımaktadır. Bu nedenle, Icrypex'te işlem yapmaya karar vermeden önce, aşağıda sayılanlarla sınırlı olmaksızın karşılaşılabileceğiniz olası her türlü riski iyi anlamanız, değerlendirmeniz ve söz konusu riskleri dikkate alarak karar vermeniz gerekmektedir. Dijital paralar yüksek risk ve oynaklık içeren hareketlilik gösterebilir. Icrypex Bilişim A.Ş.'nin, arz talep ilişkisine göre belirlenen kripto varlıkların fiyatlarının değişmesinden (Icrypex'te yapılan alım-satım işlemleri esnasında gerçekleşen fiyat değişiklikleri de dahil ancak bunlarla sınırlı olmamak kaydıyla) dolayı hiçbir sorumluluğu yoktur. Bu sebeplerle doğmuş ya da doğacak tüm zarar ve kayıpların sorumluluğu kullanıcılara aittir. Icrypex Bilişim A.Ş.'nin kişisel verilerinizi elde etme, saklama ve işleme faaliyetlerine ilişkin detay bilgilere [Kişisel Verilerin Korunması Kanunu Aydınlatma Metni](#)'nden ulaşabilirsiniz. [Gizlilik Sözleşmesi](#) ve [Kullanıcı Sözleşmesi](#) için tıklayınız.

MERSİS Numarası: 0465-0772-2300-0001